

Instrukcja składania w systemie USOSweb wniosków:

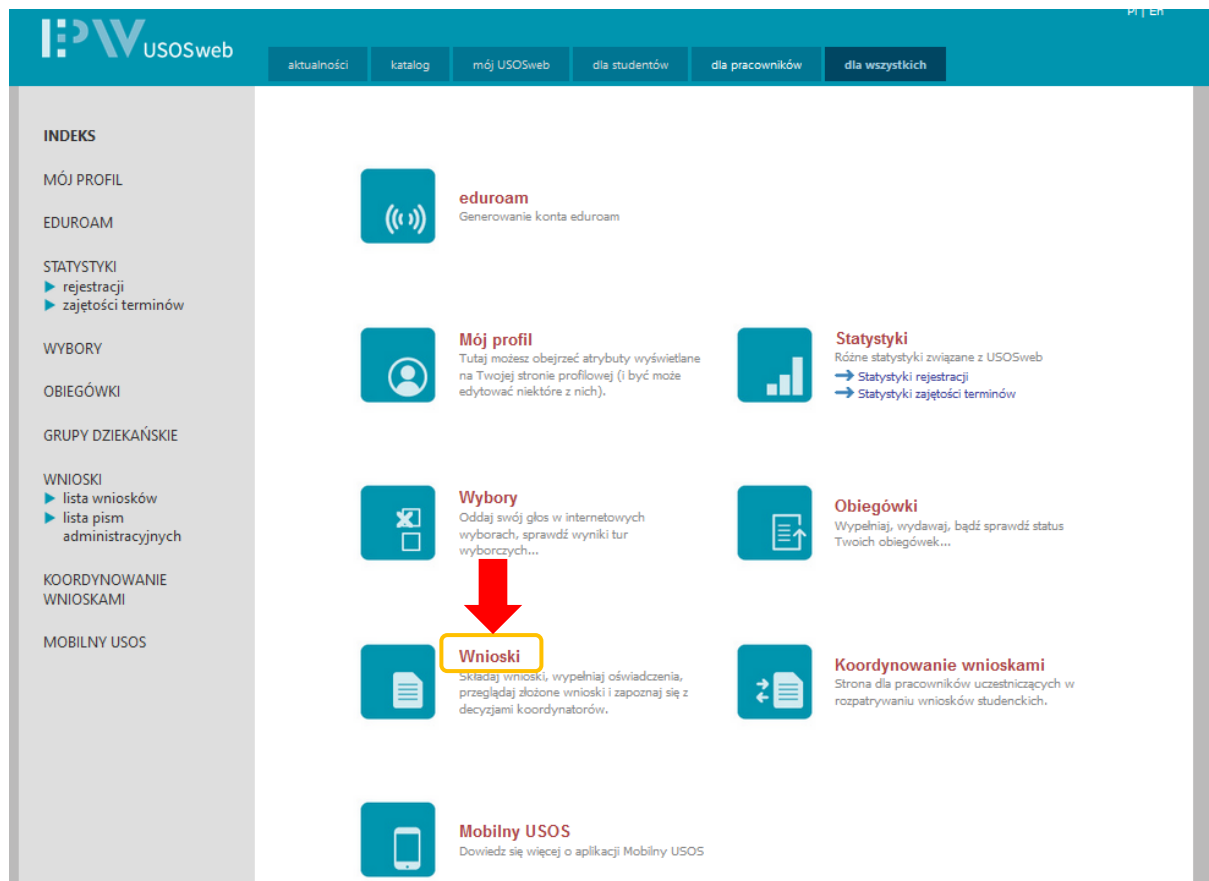
- o stypendium dla osób niepełnosprawnych,
- o zapomogę

Po zalogowaniu się do systemu *USOSweb*, pod adresem: <https://usosweb.usos.pw.edu.pl/>, proszę wybrać menu *dla wszystkich*



The screenshot shows the main interface of the USOSweb system. At the top, there is a navigation bar with several menu items: 'aktualności', 'katalog', 'mój USOSweb', 'dla studentów', 'dla pracowników', and 'dla wszystkich'. A red arrow points to the 'dla wszystkich' button, which is highlighted with a yellow box. Below the navigation bar, there is a sidebar on the left with categories like 'DOKUMENTY', 'KALENDARZ REJESTRACJI', 'TWOJE JEDNOSTKI', and 'KONTAKT'. The main content area displays the 'Elektroniczna Politechnika Warszawska' logo and a grid of service tiles including 'USOSweb', 'MOODLE', 'SAP', and 'WEBMAIL'. There is also a section titled 'Automatyczna migracja' with a detailed description of the data migration process between USOS and USOSweb systems.


Następnie należy wybrać ikonę *Wnioski*




The screenshot shows the dashboard of the USOSweb system. The top navigation bar is the same as in the previous image. The sidebar on the left is updated with 'INDEKS' and 'MÓJ PROFIL' at the top, followed by 'EDUROAM', 'STATYSTYKI', 'WYBORY', 'OBIEGÓWKI', 'GRUPY DZIEKAŃSKIE', 'WNIOSKI', 'KOORDYNOWANIE WNIOSKAMI', and 'MOBILNY USOS'. The 'WNIOSKI' category is expanded, showing 'lista wniosków' and 'lista pism administracyjnych'. The main content area features several service tiles: 'eduroam', 'Mój profil', 'Statystyki', 'Wybory', 'Obiegówki', 'Wnioski', and 'Koordynowanie wnioskami'. A red arrow points to the 'Wnioski' tile, which is highlighted with a yellow box. The 'Wnioski' tile description reads: 'Składaj wnioski, wypełniaj oświadczenia, przeglądaj złożone wnioski i zapoznaj się z decyzjami koordynatorów.'

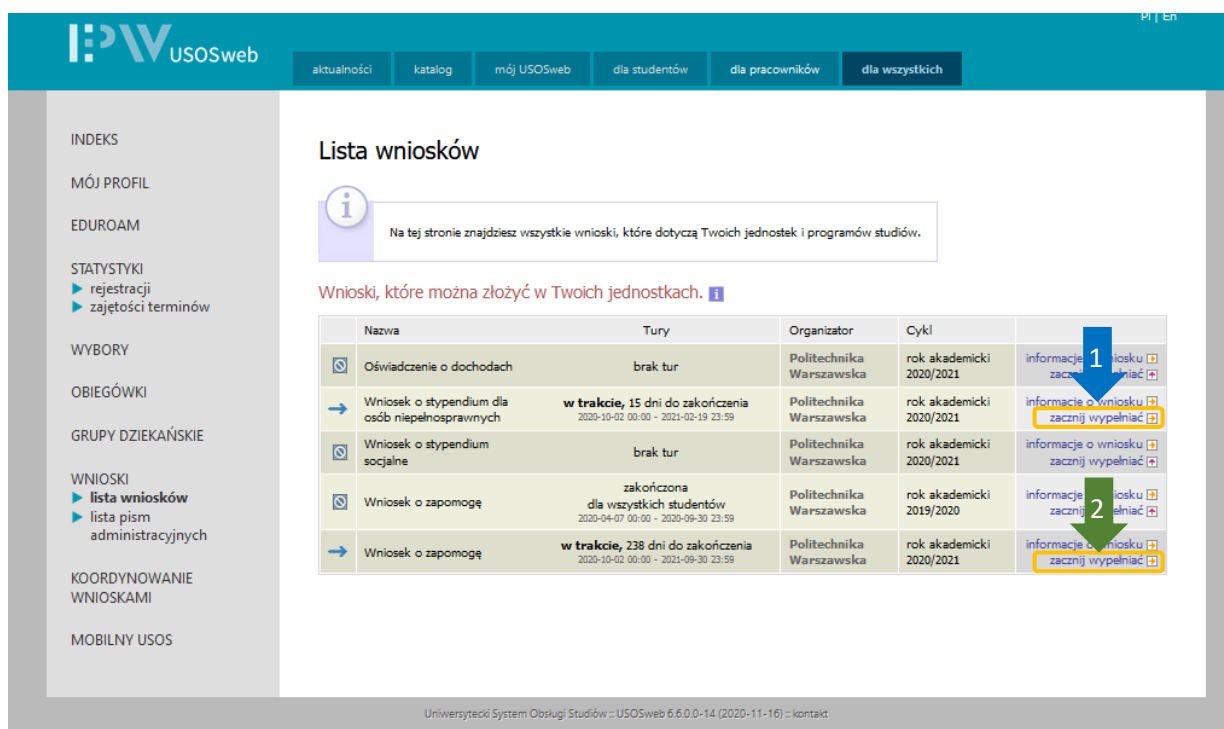
Instrukcja składania w systemie USOSweb wniosków:
- o stypendium dla osób niepełnosprawnych,
- o zapomogę

Na kolejnym ekranie proszę wybrać odpowiedni wniosek:

- o stypendium dla osób niepełnosprawnych 

lub
















- o zapomogę 



Lista wniosków

Na tej stronie znajdziesz wszystkie wnioski, które dotyczą Twoich jednostek i programów studiów.

Wnioski, które można złożyć w Twoich jednostkach. **i**

Nazwa	Tury	Organizator	Cykl	
 Oświadczenie o dochodach	brak tur	Politechnika Warszawska	rok akademicki 2020/2021	informacje o wniosku  zaczynaj wypełniać 
 Wniosek o stypendium dla osób niepełnosprawnych	w trakcie, 15 dni do zakończenia 2020-10-02 00:00 - 2021-02-19 23:59	Politechnika Warszawska	rok akademicki 2020/2021	informacje o wniosku  zaczynaj wypełniać 
 Wniosek o stypendium socjalne	brak tur	Politechnika Warszawska	rok akademicki 2020/2021	informacje o wniosku  zaczynaj wypełniać 
 Wniosek o zapomogę	zakończona dla wszystkich studentów 2020-04-07 00:00 - 2020-09-30 23:59	Politechnika Warszawska	rok akademicki 2019/2020	informacje o wniosku  zaczynaj wypełniać 
 Wniosek o zapomogę	w trakcie, 238 dni do zakończenia 2020-10-02 00:00 - 2021-09-30 23:59	Politechnika Warszawska	rok akademicki 2020/2021	informacje o wniosku  zaczynaj wypełniać 

Uniwersytecki System Obsługi Studiów :: USOSweb 6.6.0.0-14 (2020-11-16) :: kontakt

**Instrukcja składania w systemie USOSweb wniosków:
- o stypendium dla osób niepełnosprawnych,
- o zapomogę**

Wniosek o stypendium dla osób niepełnosprawnych proszę wypełniać według wskazówek kreatora

- INDEKS
- MÓJ PROFIL
- EDUROAM
- STATYSTYKI
 - ▶ rejestracji
 - ▶ zajętości terminów
- WYBORY
- OBIEGÓWKI
- GRUPY DZIEKAŃSKIE
- WNIOSKI
 - ▶ lista wniosków
 - ▶ **Wniosek o stypendium dla osób niepełnosprawnych - Ekran: 0**
 - ▶ lista pism administracyjnych
- KOORDYNOWANIE WNIOSKAMI
- MOBILNY USOS

Wniosek o stypendium dla osób niepełnosprawnych

Ekran: 0

[przejdź do szczegółów wypełnianego wniosku](#)

[WRÓC](#) [SPRAWDZ](#) [ZAPISZ](#) [DALEJ](#)



W następnych krokach zostaną zweryfikowane Twoje uprawnienia do otrzymywania świadczenia. Sprawdź, czy wyświetlone informacje są kompletne, a jeśli nie, uzupełnij brakujące dane o wszystkich kiedykolwiek podjętych studiach (w Polsce i za granicą).

Kierunki studiów podejmowane w uczelni (dane z USOS):

Lp.	Kierunek	Rodzaj	Status	Data rozpoczęcia	Data przyjęcia	Data ukończenia/skreślenia
1	Transport, studia stacjonarne pierwszego stopnia	pierwszego stopnia	W trakcie	2017-10-01	2017-10-01	



Data ukończenia studiów jest data złożenia egzaminu dyplomowego, w przypadku studiów na kierunkach lekarskim, lekarsko-dentystycznym i weterynaria – data złożenia ostatniego wymaganego programem studiów egzaminu, a w przypadku studiów na kierunkach farmacja i fizjoterapia – data zaliczenia ostatniej wymaganej programem studiów praktyki (art. 76 ust. 7 - Ustawa z dnia 20 lipca 2018 r. - Prawo o szkolnictwie wyższym i nauce).

Podaj informacje o pozostałych studiowanych lub ukończonych kierunkach (w Polsce i za granicą)

Uczelnia	Kierunek	Status
dodaj		



Zgodnie z art. 93 ust. 4 ustawy z dnia 20 lipca 2018 r. - Prawo o szkolnictwie wyższym i nauce w przypadku gdy niepełnosprawność powstała w trakcie studiów lub po uzyskaniu tytułu zawodowego, student może otrzymać świadczenie, o którym mowa w art. 86 ust. 1 pkt 2, tylko na jednym kolejnym kierunku studiów, jednak nie dłużej niż przez okres 6 lat.

Moja niepełnosprawność powstała:

- przed podjęciem pierwszych (w życiu) studiów
- w trakcie studiów lub po uzyskaniu tytułu zawodowego (lub stopnia doktora)
- po skreśleniu z listy studentów (lub doktorantów), kiedy nie miałem(-am) statusu studenta (lub doktoranta)

Potwierdzam, że powyższe dane są zgodne ze stanem faktycznym.

[WRÓC](#) [SPRAWDZ](#) [ZAPISZ](#) [DALEJ](#)

Instrukcja składania w systemie USOSweb wniosków:
- o stypendium dla osób niepełnosprawnych,
- o zapomogę

Wniosek o zapomogę proszę wypełniać według wskazówek kreatora

INDEKS

MÓJ PROFIL

EDUROAM

STATYSTYKI

- ▶ rejestracji
- ▶ zajętości terminów

WYBORY

OBIEGÓWKI

GRUPY DZIEKAŃSKIE

WNIOSKI

- ▶ lista wniosków
- ▶ **Wniosek o zapomogę - Ekran: 0**
- ▶ lista pism administracyjnych

KOORDYNOWANIE WNIOSKAMI

MOBILNY USOS

Wniosek o zapomogę

Ekran: 0

[przejdź do szczegółów wypełnianego wniosku](#)

[WRÓC](#) [SPRAWDŹ](#) [ZAPISZ](#) [DALEJ](#)

i W następnych krokach zostaną zweryfikowane Twoje uprawnienia do otrzymywania świadczenia. Sprawdź, czy wyświetlone informacje są kompletne, a jeśli nie, uzupełnij brakujące dane o wszystkich kiedykolwiek podjętych studiach (w Polsce i za granicą).

Kierunki studiów podejmowane w uczelni (dane z USOS):

Lp.	Kierunek	Rodzaj	Status	Data rozpoczęcia	Data przyjęcia	Data ukończenia/skreślenia
1	Transport, studia stacjonarne pierwszego stopnia	pierwszego stopnia	W trakcie	2017-10-01	2017-10-01	

i Datą ukończenia studiów jest data złożenia egzaminu dyplomowego, w przypadku studiów na kierunkach lekarskim, lekarsko-dentystycznym i weterynaria – data złożenia ostatniego wymaganego programem studiów egzaminu, a w przypadku studiów na kierunkach farmacja i fizjoterapia – data zaliczenia ostatniej wymaganej programem studiów praktyki (art. 76 ust. 7 - Ustawa z dnia 20 lipca 2018 r. - Prawo o szkolnictwie wyższym i nauce).

Podaj informacje o pozostałych studiowanych lub ukończonych kierunkach (w Polsce i za granicą)

Uczelnia	Kierunek	Status
dodaj		

Potwierdzam, że powyższe dane są zgodne ze stanem faktycznym.

[WRÓC](#) [SPRAWDŹ](#) [ZAPISZ](#) [DALEJ](#)

Uwaga! Po wypełnieniu **wniosku o zapomogę**, proszę zapisać wniosek w formie pliku pdf. Następnie plik ten należy przesłać na adres Wydziałowej Komisji Stypendialnej: wks.wt@pw.edu.pl